



**ESTUDIO SOBRE EL SECTOR DE LAS ONGs EN ESPAÑA  
PARTE II**

ANTEVENIO ESPAÑA

ABRIL 2016

# MUESTRA

**Universo:** Población española a partir de 18 años de edad, representativa en cuanto a sexo, zona geográfica, religión y afinidad con donaciones.

**Ámbito geográfico:** España

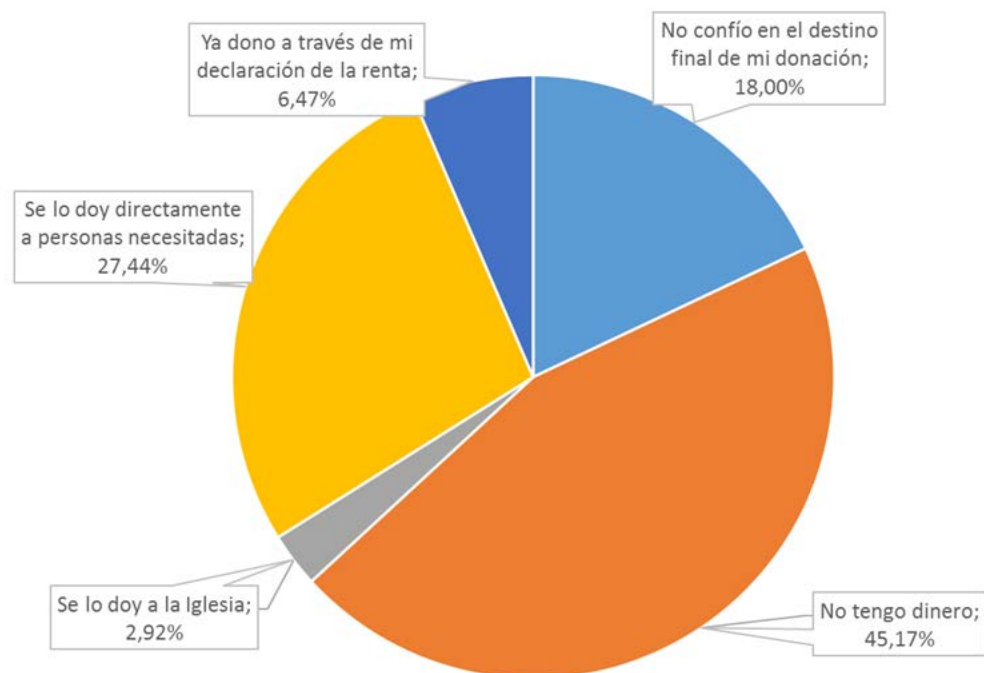
**Tipo de metodología:** Cuantitativa

**Técnica de investigación:** Encuesta Online, compuesta por 18 preguntas.

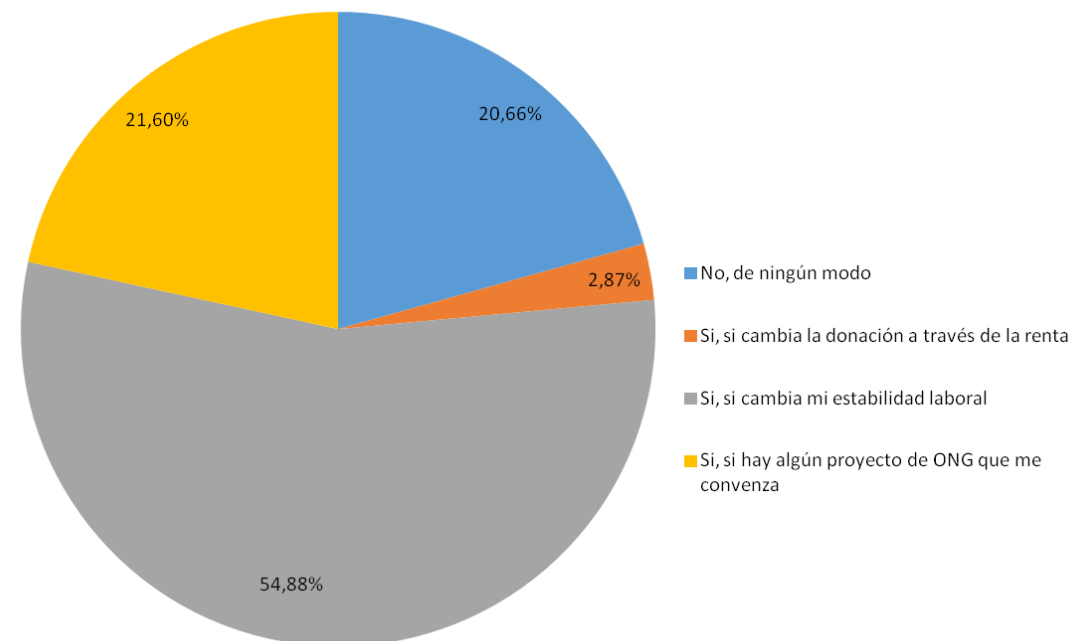
**Muestra:** 3.592 personas

**Fecha Estudio:** Febrero 2016

## Razones por las que no se ha donado en España

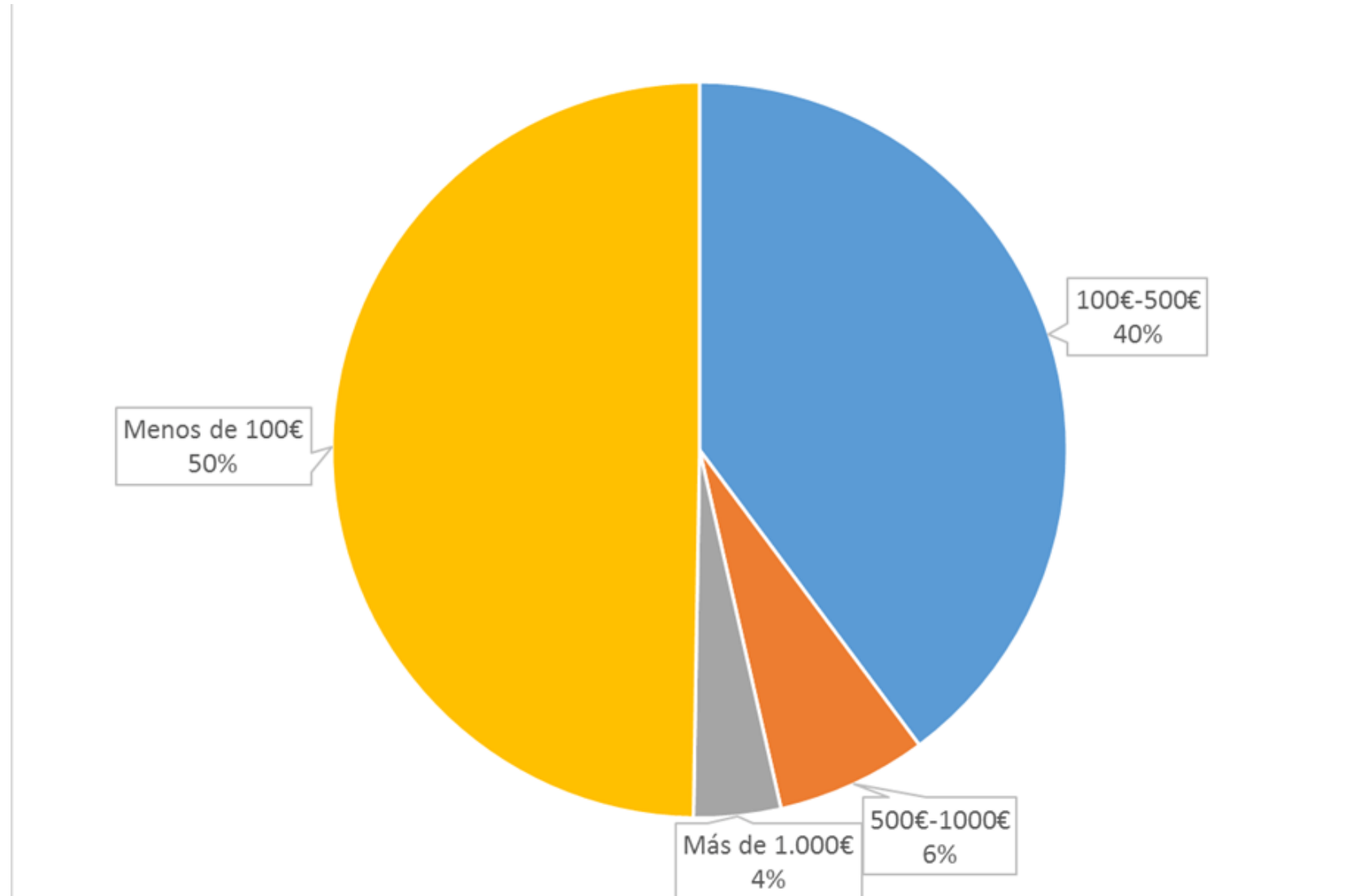


## Razones por las cuales la situación cambiaría



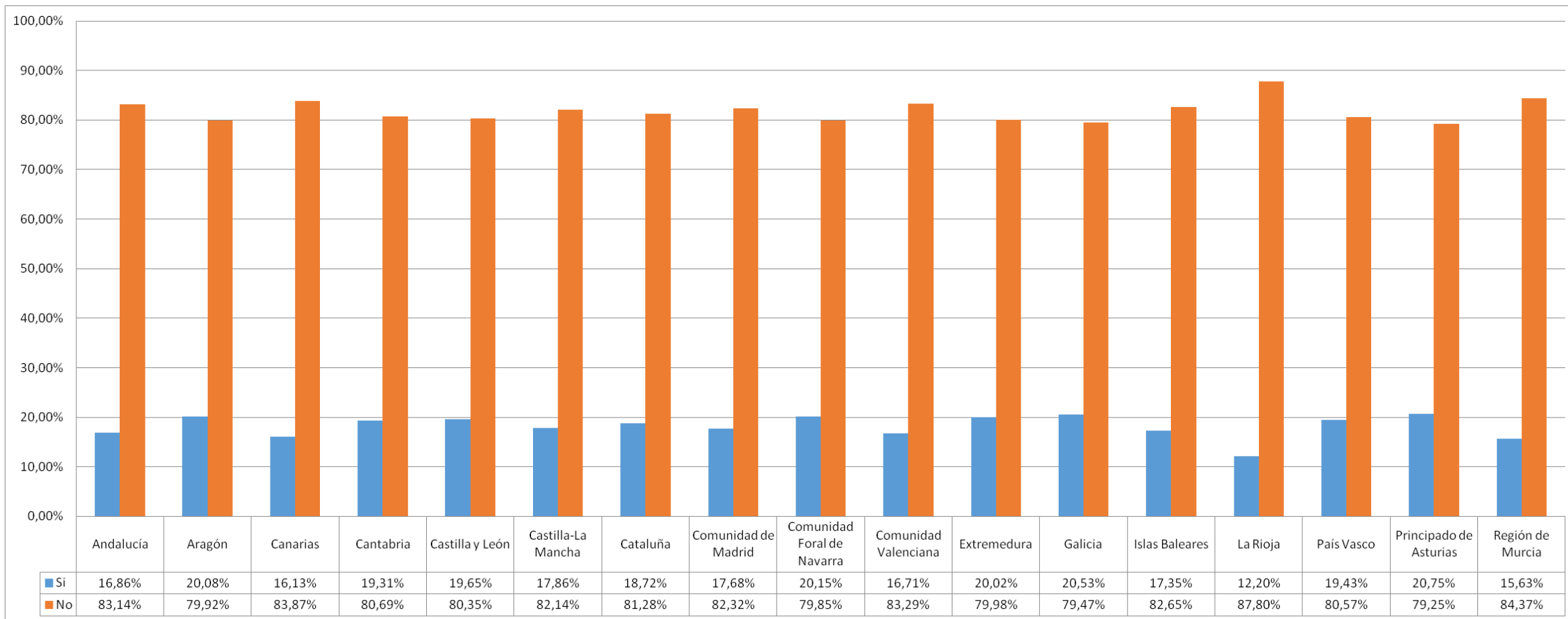
- La mayoría de personas que no han donado en los últimos 12 meses declaran no hacerlo porque no tienen dinero. De hecho, un 54,88% de estos afirman que, si cambiase su estabilidad laboral, donarían más.

## Cantidad Donada en los últimos 12 meses en España



- En España, la donación más recurrente durante los últimos 12 meses ha sido la de menos de 100€. Solo un 4% de los encuestados ha donado más de 1.000 € en el último año.

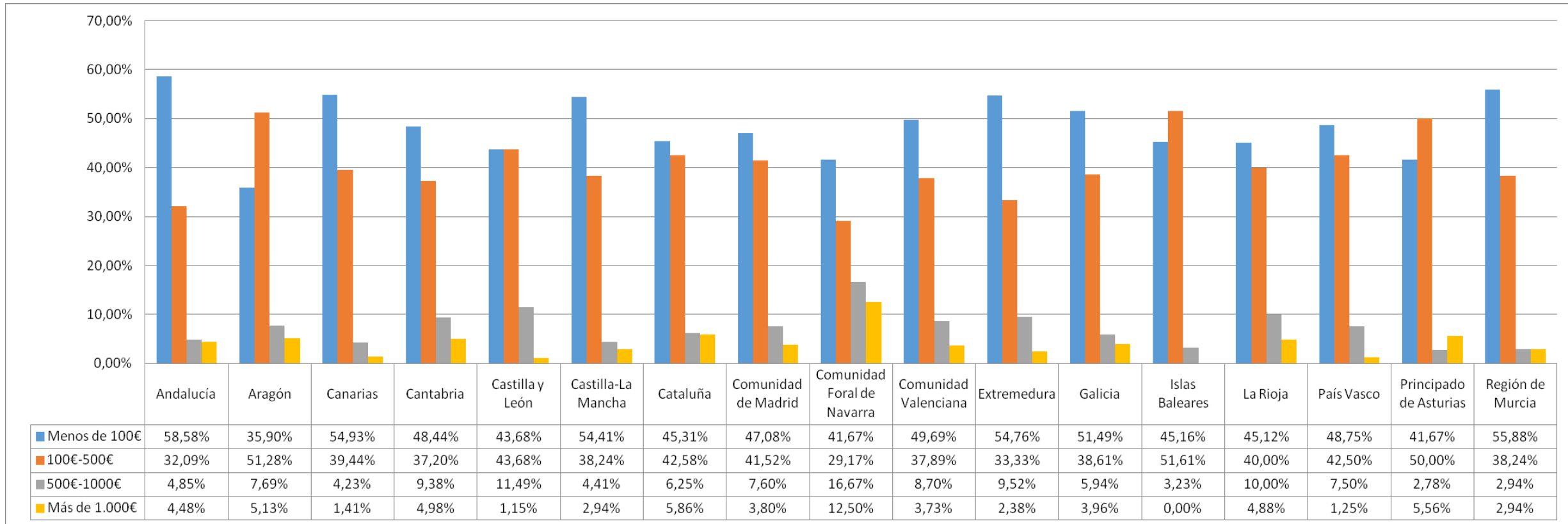
## ¿Has sido donante de alguna ONG en los últimos 12 meses?



- Los asturianos y los gallegos son las poblaciones que destacan como más solidarias en España en el último año, ya que tienen mayor porcentaje de donantes entre los que han participado en la encuesta.
- En el lado opuesto se encuentran los riojanos y los murcianos, quienes han declarado en mayor porcentaje que no han donado en el último año.

\*Nota: Las comunidades que no aparecen representadas no tenían un número significativo de respuestas para obtener conclusiones relevantes.

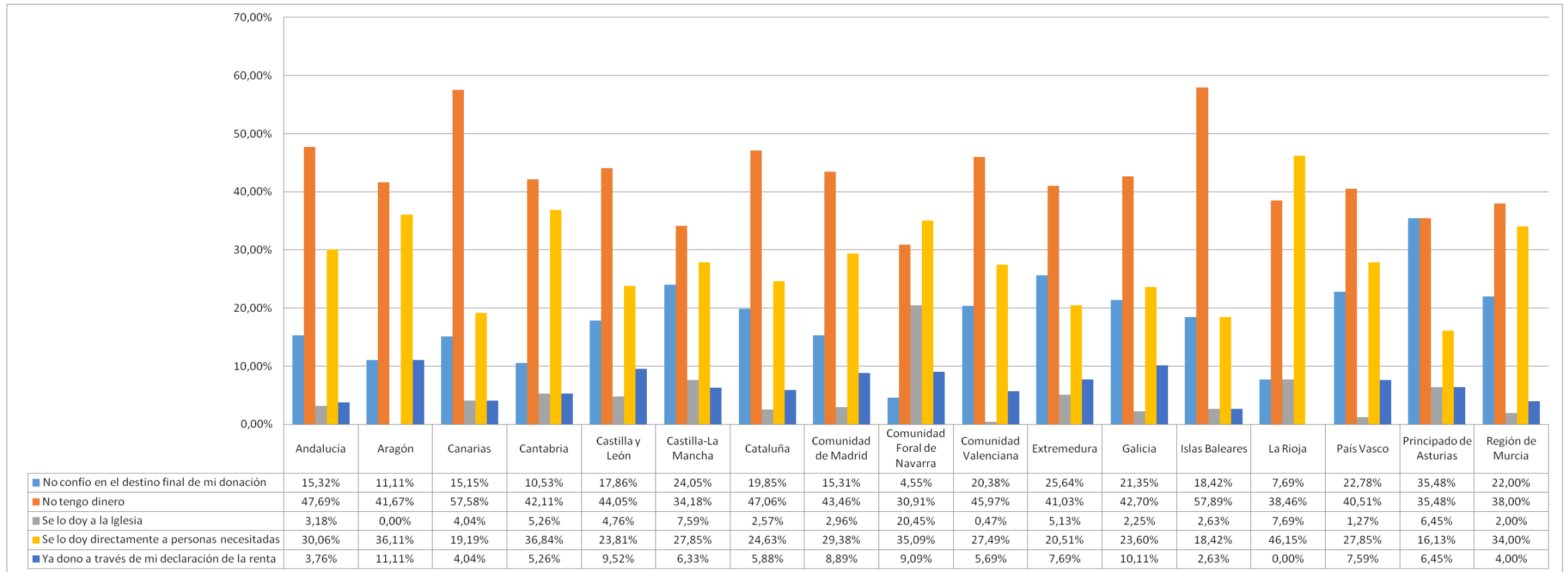
## ¿Cuál es la cantidad que has destinado a ONGs en el último año?



- Solo un 5% de los catalanes ha donado más de 1.000€, frente a un 12% de navarros.
- El mayor porcentaje de donantes de menos de 100 € en el último año se sitúa en Andalucía (58%).

\*Nota: Las comunidades que no aparecen representadas no tenían un número significativo de respuestas para obtener conclusiones relevantes.

## ¿Cuál de estas razones se ajusta más a tus motivos para no haber donado?



- Las tres comunidades donde más personas opinan que ya donan a través de su declaración de la renta son: Aragón, Galicia y Castilla León.
- La razón que más se repite entre los baleares para no donar es el hecho de no tener dinero (57,89%) y este motivo es menor entre los navarros (30,91%).
- Un 35% de los asturianos desconfía del destino final de sus donaciones, mientras que solo un 4,5% de los navarros desconfía de este destino.

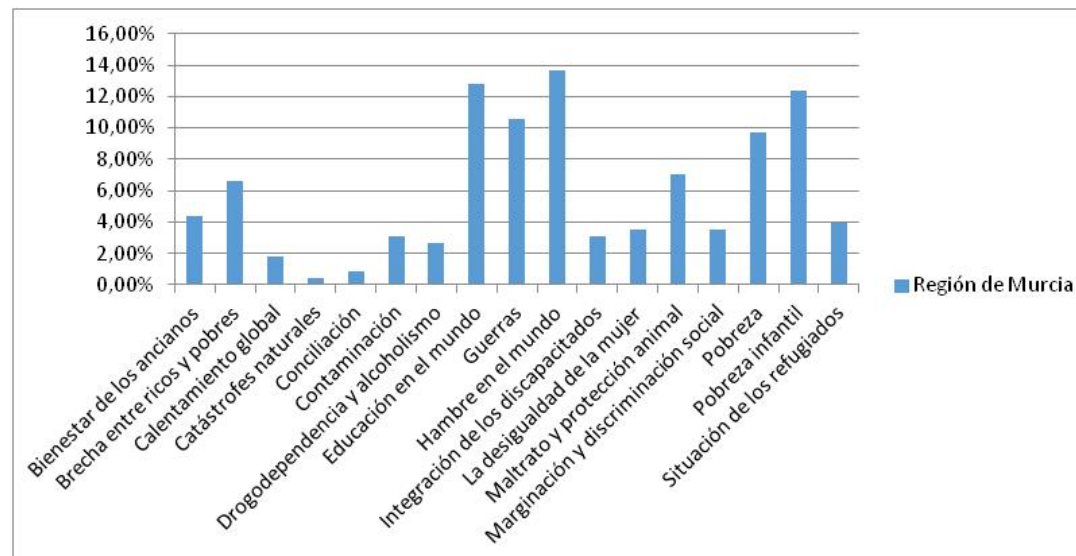
\*Nota: Las comunidades que no aparecen representadas no tenían un número significativo de respuestas para obtener conclusiones relevantes.

## Temas que más preocupan por Comunidad Autónoma

### Región de Murcia

Los temas que más preocupan a los residentes en Murcia que han participado en la encuesta son:

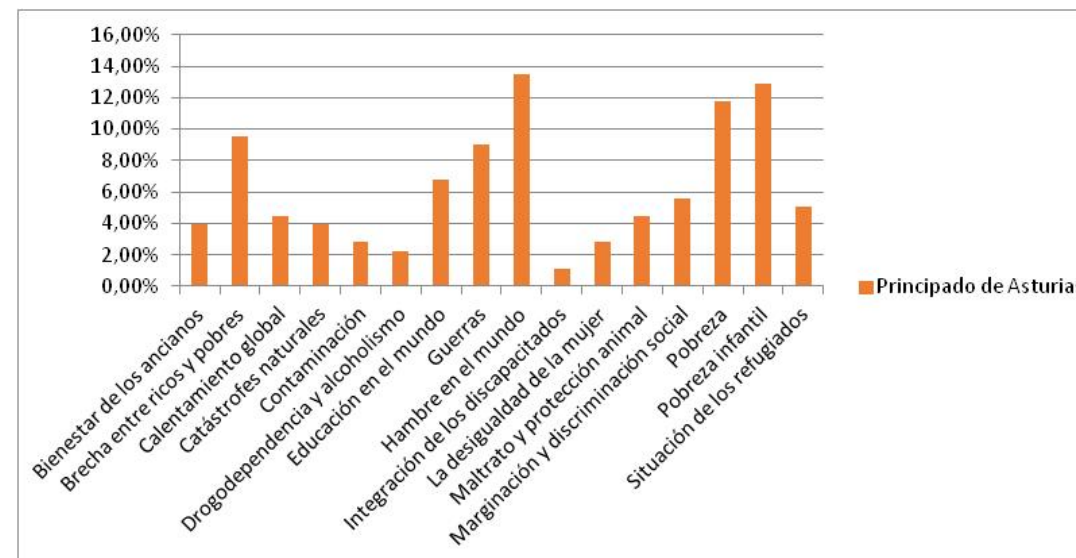
- Hambre en el mundo: 13,66%
- Educación en el mundo: 12,78%
- Pobreza infantil: 12,33%
- Guerras: 10,57%
- Pobreza: 9,69%



### Principado de Asturias

Los temas que más preocupan a los residentes en Asturias que han participado en la encuesta son:

- Hambre en el mundo: 13,48%
- Pobreza infantil: 12,92%
- Pobreza: 11,80%
- Brecha entre ricos y pobres: 9,55%
- Guerras: 8,99%

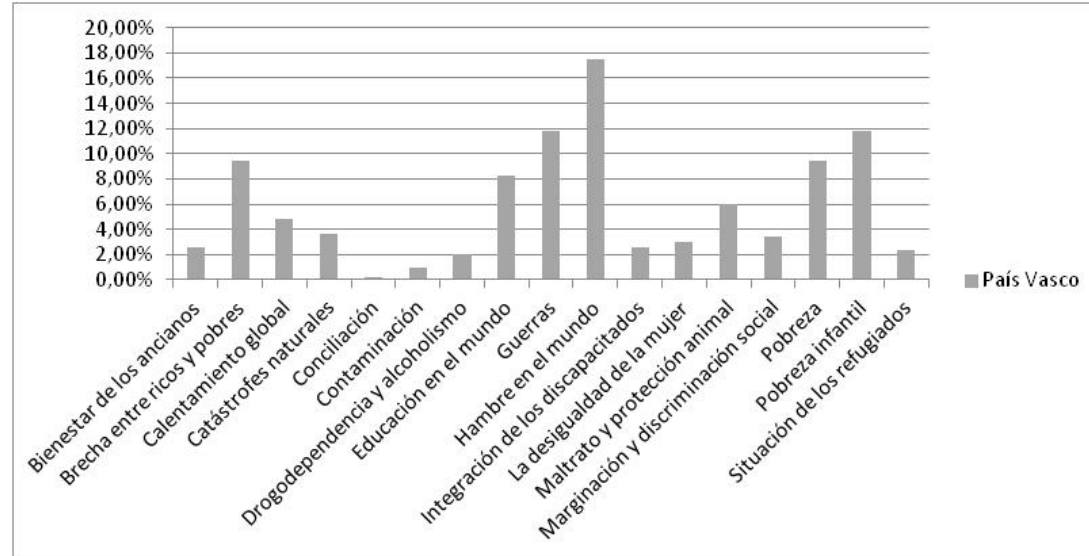




## País Vasco

Los temas que más preocupan a los residentes en País Vasco que han participado en la encuesta son:

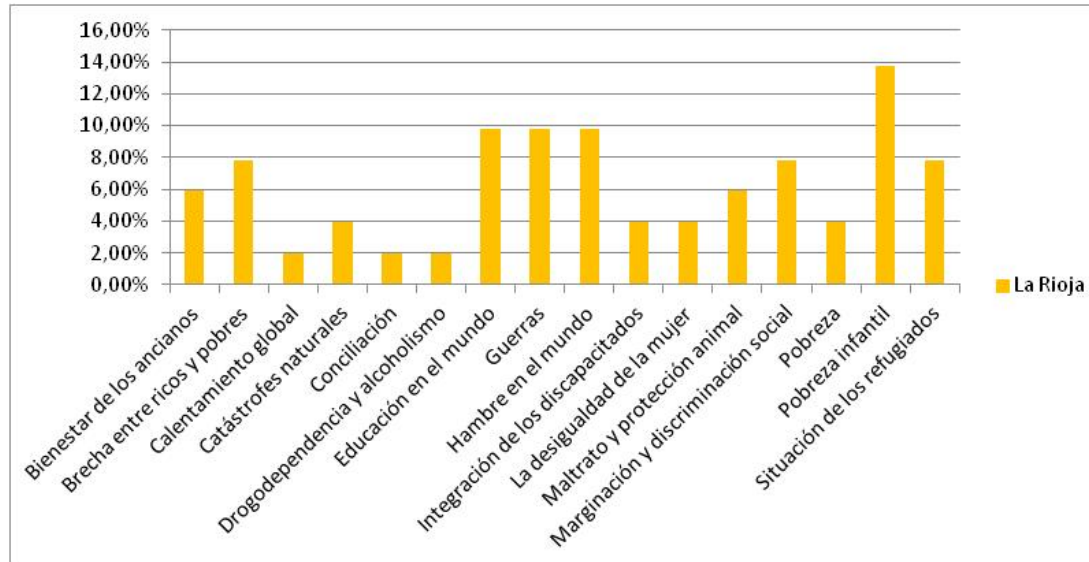
- Hambre en el mundo: 17,55%
- Pobreza infantil: 11,78%
- Guerras: 11,78%
- Pobreza: 9,47%
- Brecha entre ricos y pobres: 9,47%



## La Rioja

Los temas que más preocupan a los residentes en La Rioja que han participado en la encuesta son:

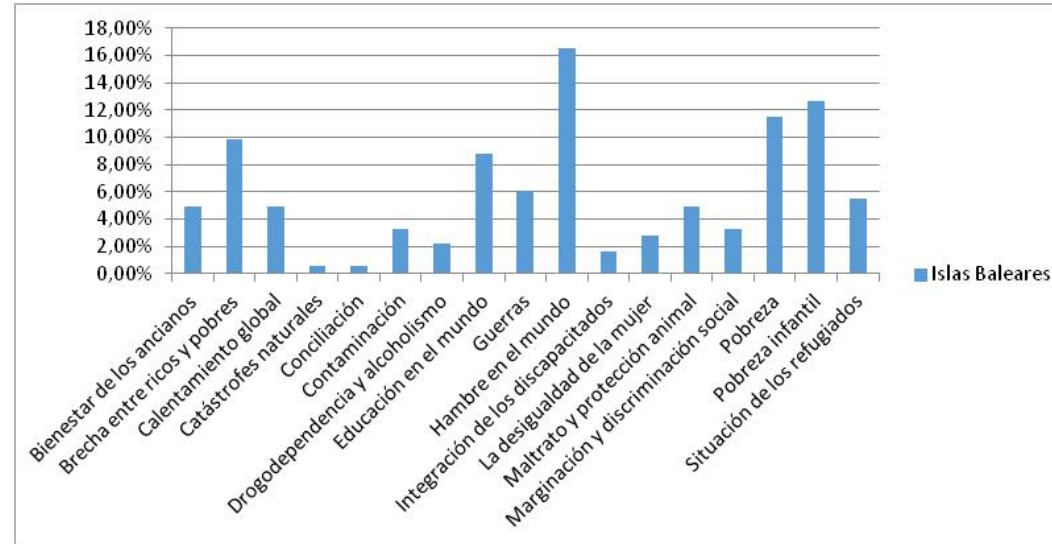
- Pobreza infantil: 13,73%
- Hambre en el mundo: 9,80%
- Educación en el mundo: 9,80%
- Guerras: 9,80%
- Brecha entre ricos y pobres: 7,84%



## Islas Baleares

Los temas que más preocupan a los residentes en Islas Baleares que han participado en la encuesta son:

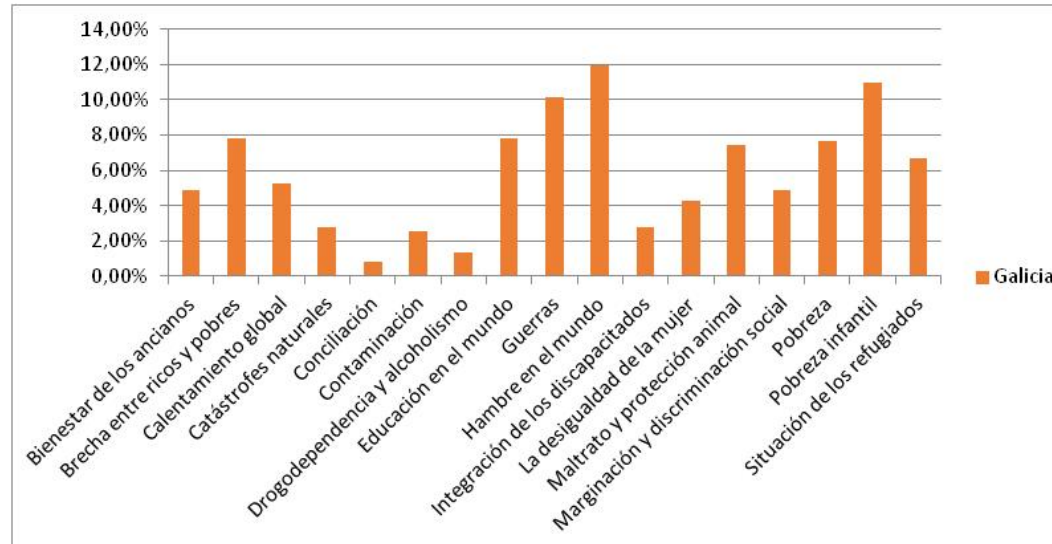
- Hambre en el mundo: 16,48%
- Pobreza infantil: 12,64%
- Pobreza: 11,54%
- Brecha entre ricos y pobres: 9,89%
- Educación en el mundo: 8,79%



## Galicia

Los temas que más preocupan a los residentes en Galicia que han participado en la encuesta son:

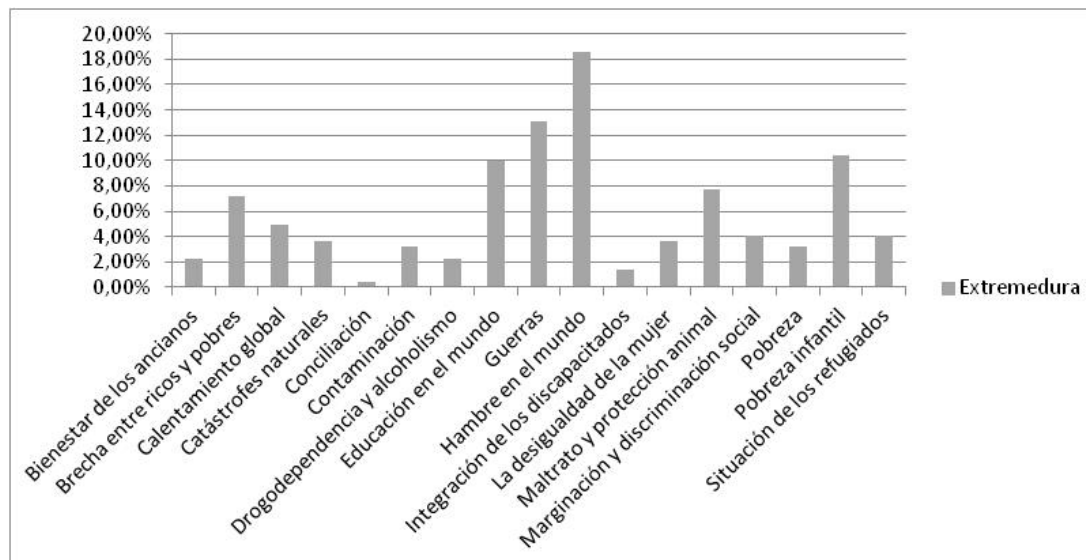
- Hambre en el mundo: 11,94%
- Pobreza infantil: 10,96%
- Guerras: 10,18%
- Educación en el mundo: 7,83%
- Brecha entre ricos y pobres: 7,83%



## Extremadura

Los temas que más preocupan a los residentes en Extremadura que han participado en la encuesta son:

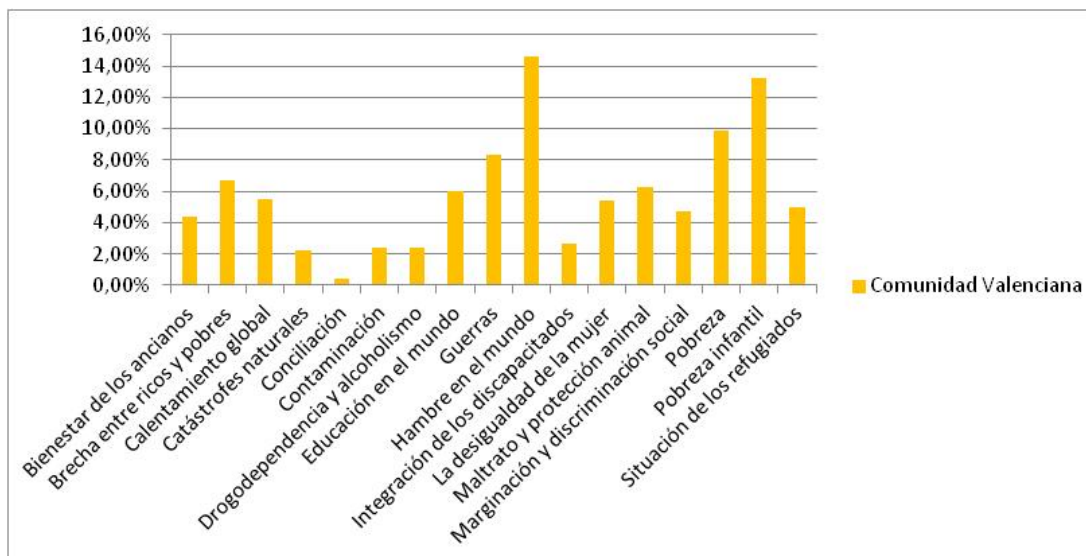
- Hambre en el mundo: 18,55%
- Guerras: 13,12%
- Pobreza infantil: 10,41%
- Educación en el mundo: 9,95%
- Maltrato y protección animal: 7,69%



## Comunidad Valenciana

Los temas que más preocupan a los residentes en Comunidad Valenciana que han participado en la encuesta son:

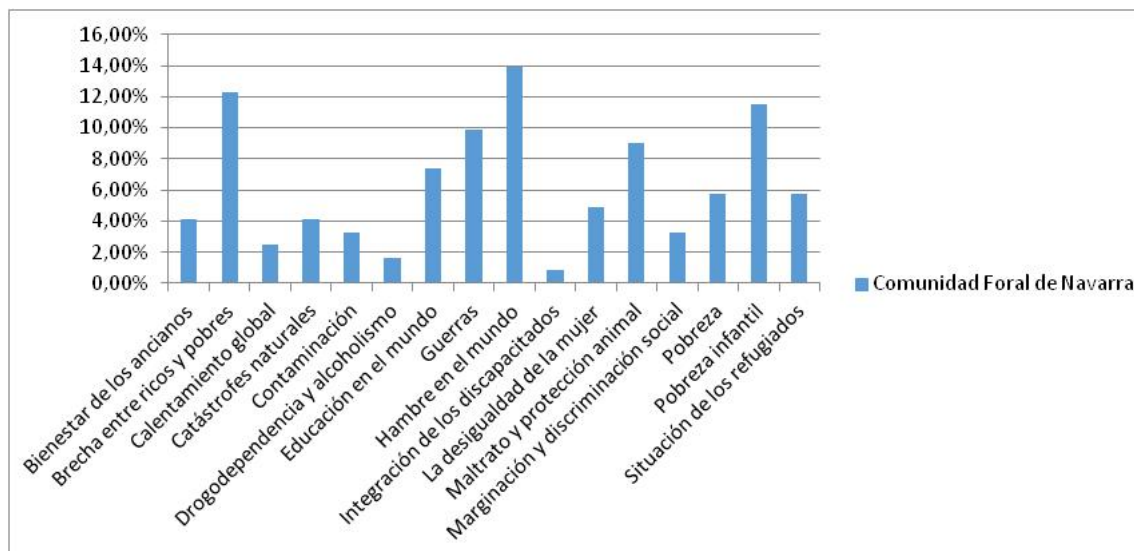
- Hambre en el mundo: 14,59%
- Pobreza infantil: 13,19%
- Pobreza: 9,89%
- Guerras: 8,29%
- Brecha entre ricos y pobres: 6,69%



## Comunidad Foral de Navarra

Los temas que más preocupan a los residentes en Comunidad Foral de Navarra que han participado en la encuesta son:

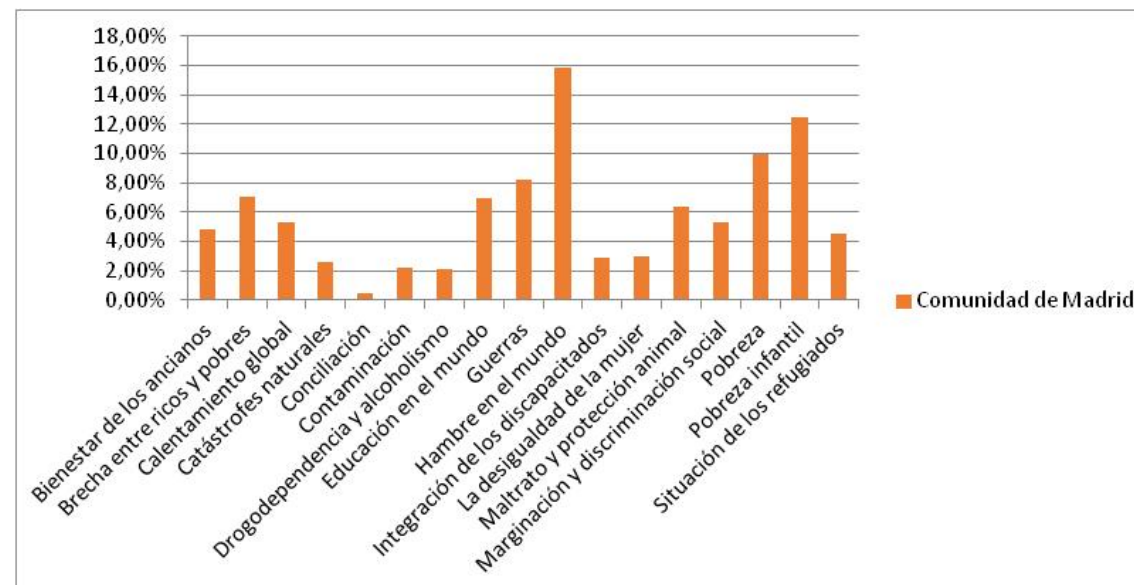
- Hambre en el mundo: 13,93%
- Brecha entre ricos y pobres: 12,30%
- Pobreza infantil: 11,48%
- Guerras: 9,84%
- Maltrato y protección animal: 9,02%



## Comunidad de Madrid

Los temas que más preocupan a los residentes en Madrid que han participado en la encuesta son:

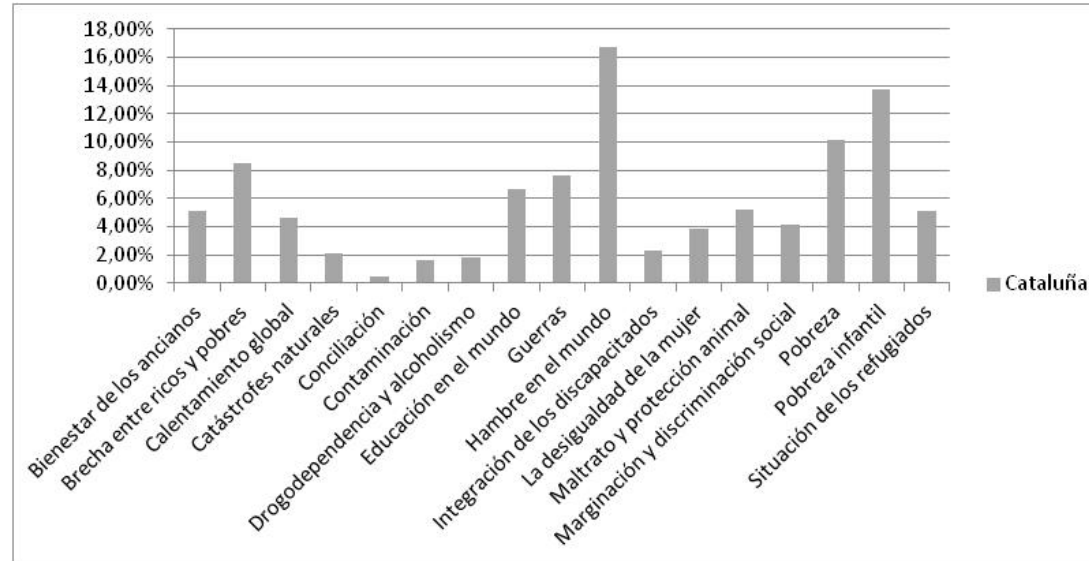
- Hambre en el mundo: 15,88%
- Pobreza infantil: 12,46%
- Pobreza: 9,98%
- Guerras: 8,19%
- Brecha entre ricos y pobres: 7,05%



## Cataluña

Los temas que más preocupan a los residentes en Cataluña que han participado en la encuesta son:

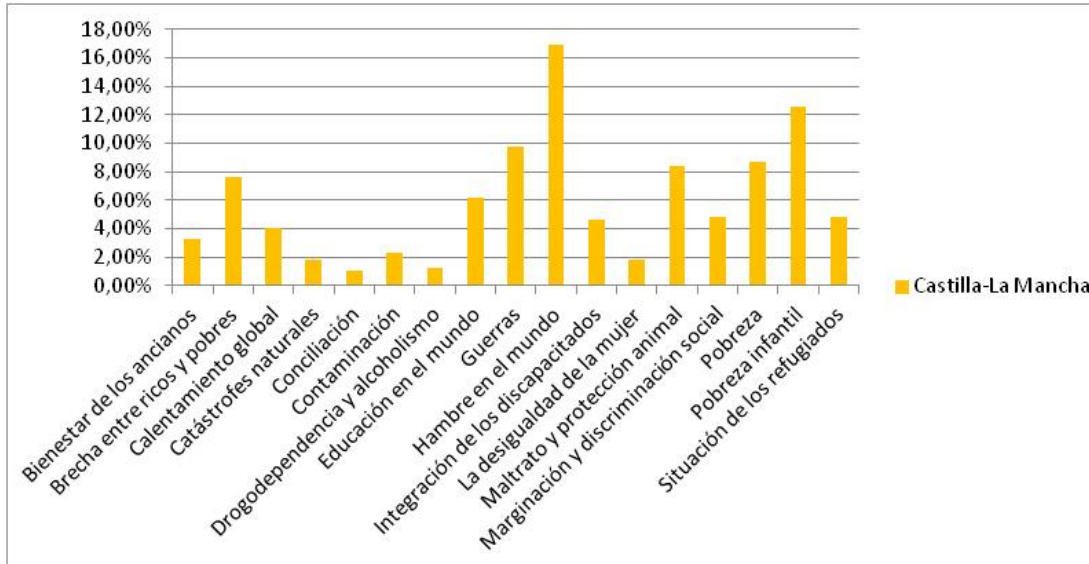
- Hambre en el mundo: 16,76%
- Pobreza infantil: 13,75%
- Pobreza: 10,10%
- Brecha entre ricos y pobres: 8,52%
- Guerras: 7,59%



## Castilla – La Mancha

Los temas que más preocupan a los residentes en Castilla – La Mancha que han participado en la encuesta son:

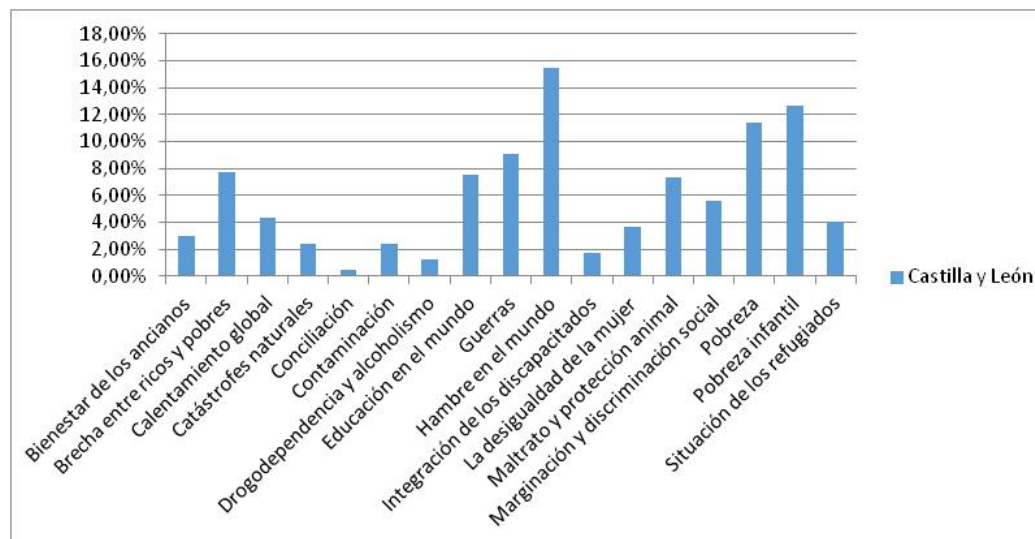
- Hambre en el mundo: 16,88%
- Pobreza infantil: 12,53%
- Guerras: 9,72%
- Pobreza: 8,70%
- Maltrato y protección animal: 8,44%



## Castilla y León

Los temas que más preocupan a los residentes en Castilla y León que han participado en la encuesta son:

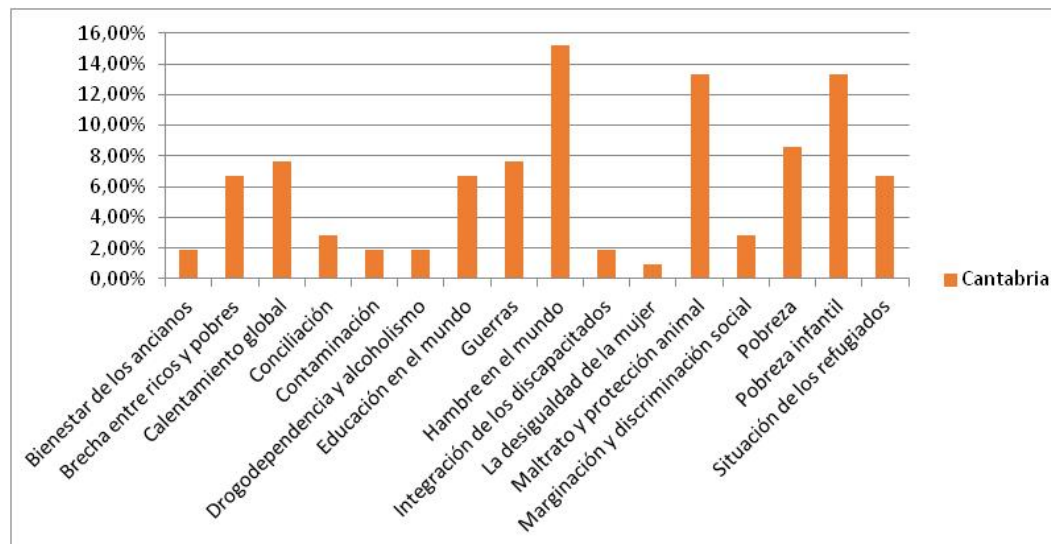
- Hambre en el mundo: 15,48%
- Pobreza infantil: 12,69%
- Pobreza: 11,40%
- Guerras: 9,03%
- Brecha entre ricos y pobres: 7,74%



## Cantabria

Los temas que más preocupan a los residentes en Cantabria que han participado en la encuesta son:

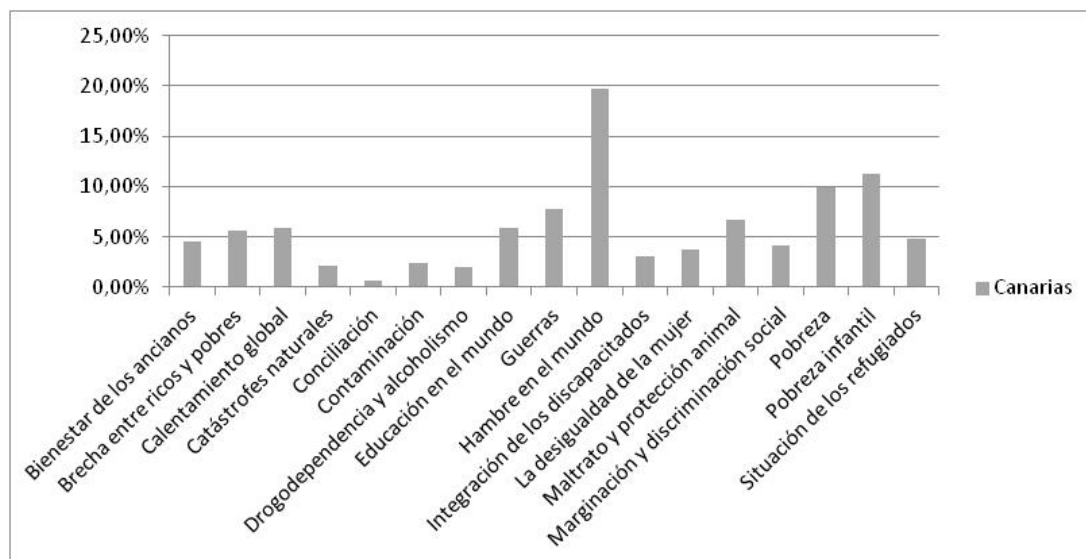
- Hambre en el mundo: 15,24%
- Maltrato y protección animal: 13,33%
- Pobreza infantil: 13,33%
- Pobreza: 8,57%
- Calentamiento global: 7,62%



## Canarias

Los temas que más preocupan a los residentes en Canarias que han participado en la encuesta son:

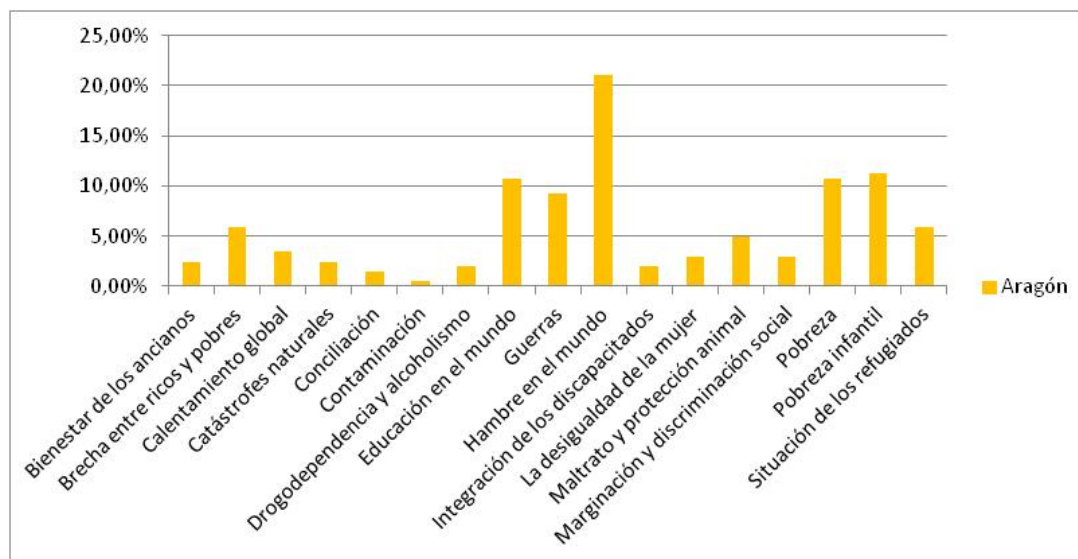
- Hambre en el mundo: 19,70%
- Pobreza infantil: 11,26%
- Pobreza: 9,96%
- Guerras: 7,79%
- Maltrato y protección animal: 6,71%



## Aragón

Los temas que más preocupan a los residentes en Aragón que han participado en la encuesta son:

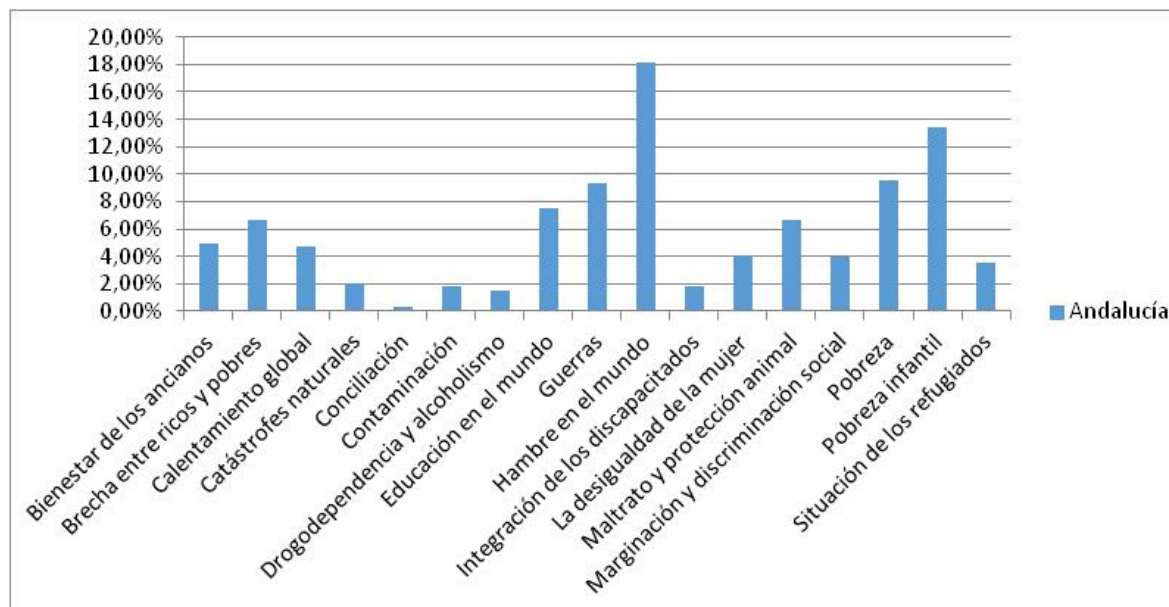
- Hambre en el mundo: 21,08%
- Pobreza infantil: 11,27%
- Pobreza: 10,78%
- Educación en el mundo: 10,78%
- Guerras: 9,31%



## Andalucía

Los temas que más preocupan a los residentes en Andalucía que han participado en la encuesta son:

- Hambre en el mundo: 18,13%
- Pobreza infantil: 13,43%
- Pobreza: 9,52%
- Guerras: 9,34%
- Educación en el mundo: 7,53%





Próximamente Guiaongs.org publicará la tercera parte del ESTUDIO SOBRE EL SECTOR DE LAS ONGs EN ESPAÑA

[CONSULTAR PARTE I](#)

MÁS INFORMACIÓN ESCRÍBENOS A [INFO@GUIAONGS.ORG](mailto:INFO@GUIAONGS.ORG)